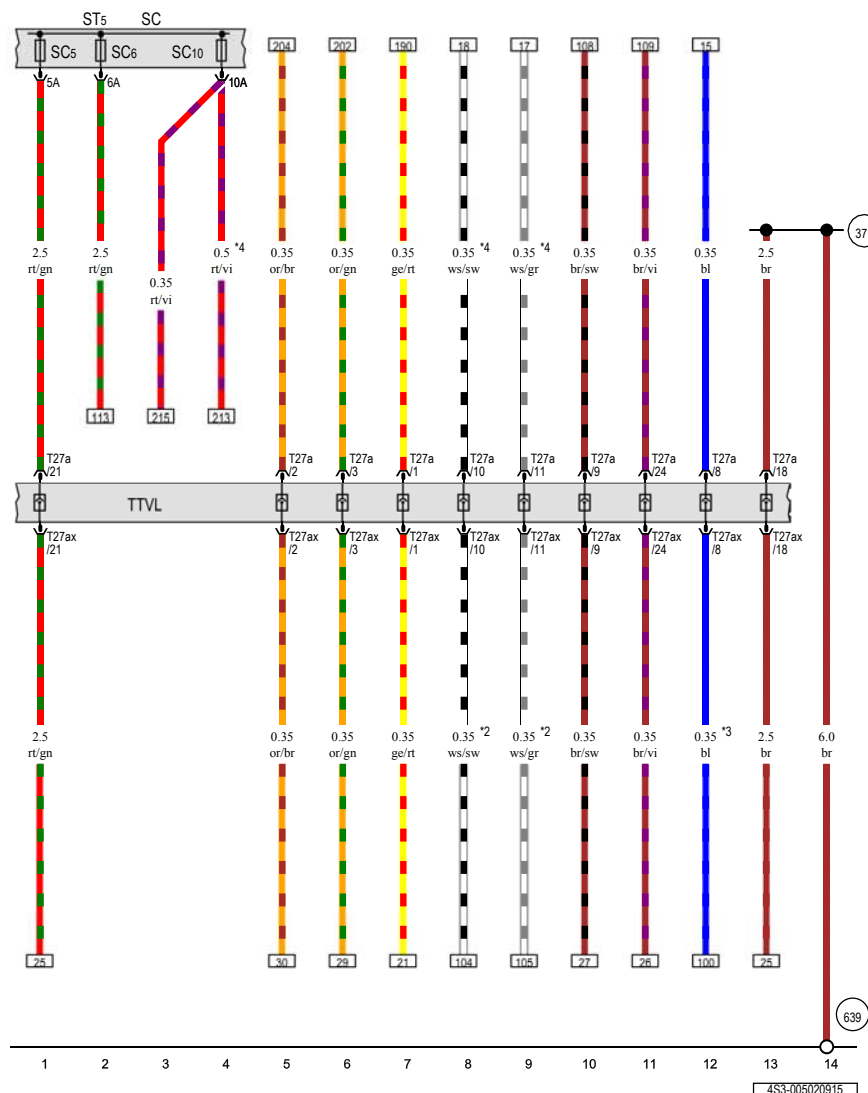


便捷系统，左置方向盘，(LOL)
自 2015 年 9 月起

www.car60.cc



左前车门上的连接位置

- SC - 保险丝架 C
- SC5 - 保险丝架 C 上的保险丝 5
- ST5 - 保险丝架 5
- SC6 - 保险丝架 C 上的保险丝 6
- SC10 - 保险丝架 C 上的保险丝 10
- T27a - 27 芯插头连接, 黑色
- T27ax - 27 芯插头连接, 黑色
- TTVL - 左前车门上的连接位置
- 371 - 接地连接 6, 在主导线束中
- 639 - 接地点, 在左侧 A 柱上
- * - 见保险丝布置所适用的电路图
- *2 - 不适用于美洲市场
- *3 - 仅用于带有辅助照明灯的汽车
- *4 - 仅用于带防盗报警装置和车内监控和防拖车装置的汽车

ws = 白色
sw = 黑色
ro = 红色
rt = 红色
br = 褐色
gn = 绿色
bl = 蓝色
gr = 灰色
li = 淡紫色
vi = 淡紫色
ge = 黄色
or = 橘黄色
rs = 粉红色

Audi R8

电路图

警报装置关闭开关, 驾驶员侧车窗玻璃下降微动开关, 左前车门外把手接触感应器, 驾驶员侧车门控制单元, 车载电网控制单元, 左前登车护条背景照明的光导管

E217 - 警报装置关闭开关

E621 - 驾驶员侧车窗玻璃下降微动开关

G605 - 左前车门外把手接触感应器

J386 - 驾驶员侧车门控制单元

J519 - 车载电网控制单元

T2cy - 2 芯插头连接, 黑色

T2cz - 2 芯插头连接, 黑色

T2gu - 2 芯插头连接, 黑色

T10g - 10 芯插头连接, 黑色

T20b - 20 芯插头连接

T32a - 32 芯插头连接, 黑色

W67 - 左前登车护条背景照明的光导管

303 - 接地连接 3, 在驾驶员侧车门电缆导线束中

376 - 接地连接 11, 在主导线束中

384 - 接地连接 19, 在主导线束中

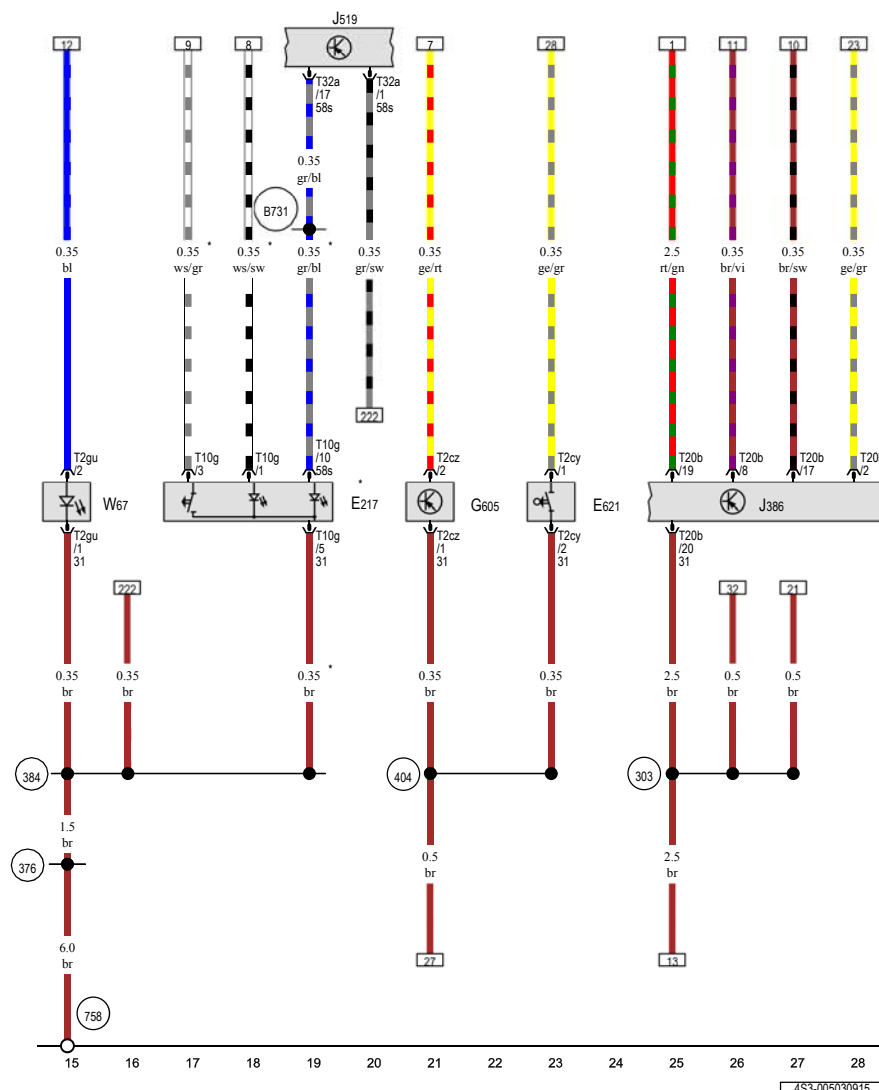
404 - 接地连接 4, 在驾驶员侧车门电缆导线束中

758 - 接地点 3, 在中央通道上

B731 - 连接 1 (58s), 在主导线束中

* - 仅用于带防盗报警装置和车内监控和防拖车装置的汽车

ws = 白色
sw = 黑色
ro = 红色
rt = 红色
br = 褐色
gn = 绿色
bl = 蓝色
gr = 灰色
li = 淡紫色
vi = 淡紫色
ge = 黄色
or = 橘黄色
rs = 粉红色



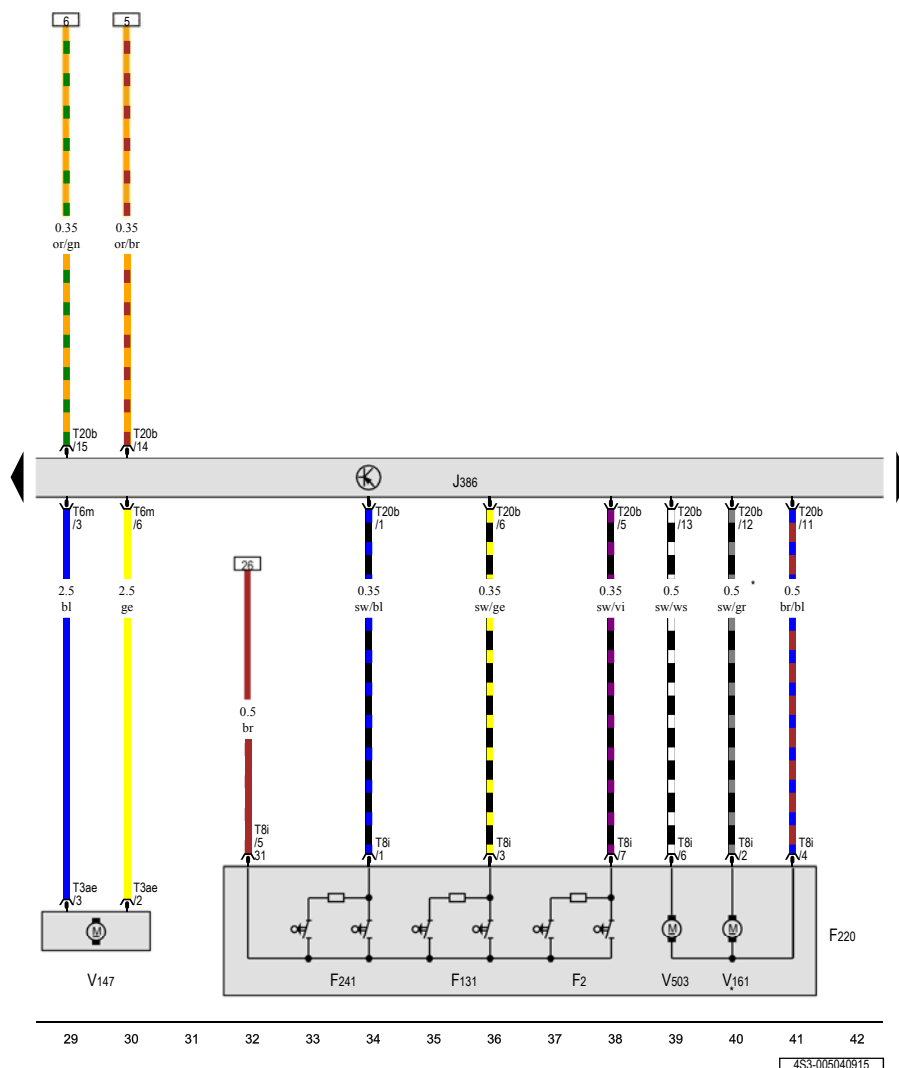
www.car60.cc

驾驶员侧中央门锁闭锁单元, 驾驶员侧车门控制单元, 驾驶员侧电动摇窗器电机

- F2 - 驾驶员侧车门接触开关
- F131 - 左前中央门锁执行元件
- F220 - 驾驶员侧中央门锁闭锁单元
- F241 - 驾驶员侧锁芯中的接触开关
- J386 - 驾驶员侧车门控制单元
- T3ae - 3 芯插头连接, 蓝色
- T6m - 6 芯插头连接, 黑色
- T8i - 8 芯插头连接, 黑色
- T20b - 20 芯插头连接
- V147 - 驾驶员侧电动摇窗器电机
- V161 - 驾驶员车门内中控锁 **Safe** 功能电机
- V503 - 驾驶员侧中央门锁电机
- * - 不适用于美洲市场



ws = 白色
 sw = 黑色
 ro = 红色
 rt = 红色
 br = 褐色
 gn = 绿色
 bl = 蓝色
 gr = 灰色
 li = 淡紫色
 vi = 淡紫色
 ge = 黄色
 or = 橘黄色
 rs = 粉红色



驾驶员侧车门控制单元, 中央门锁 **Safe** 功能指示灯, 驾驶员侧车门内把手照明灯泡, 驾驶员侧车门储物箱照明灯泡, 左侧出风口照明灯, 左前登车照明灯, 驾驶员侧环境照明光导体

J386 - 驾驶员侧车门控制单元

K133 - 中央门锁 **Safe** 功能指示灯

L146 - 驾驶员侧车门内把手照明灯泡

L160 - 驾驶员侧车门储物箱照明灯泡

L273 - 左侧出风口照明灯

T2co - 2 芯插头连接

T2cp - 2 芯插头连接, 黑色

T2cq - 2 芯插头连接, 黑色

T2cr - 2 芯插头连接, 黑色

T4af - 4 芯插头连接, 棕色

T4ai - 4 芯插头连接, 黑色

T32h - 32 芯插头连接, 蓝色

W31 - 左前登车照明灯

W96 - 驾驶员侧环境照明光导体

205 - 接地连接, 在驾驶员侧车门电缆导线束中

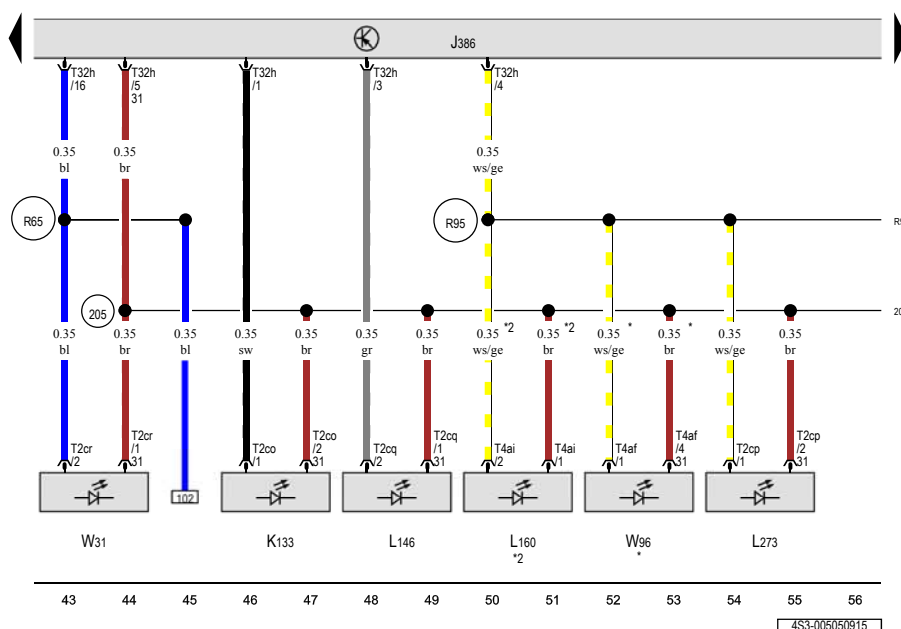
R65 - 正极连接 (58), 在驾驶员侧车门电缆导线束中

R95 - 连接 2, 在驾驶员侧车门电缆导线束中

* - 仅用于带有 **BOSE** 音响系统的汽车

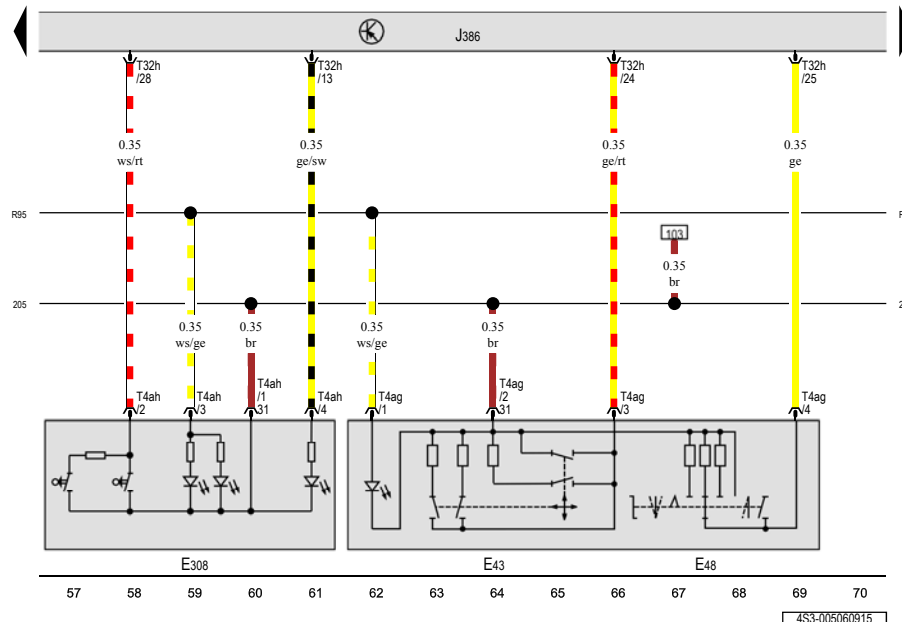
*2 - 仅用于带有辅助照明灯的汽车

ws = 白色
sw = 黑色
ro = 红色
rt = 红色
br = 褐色
gn = 绿色
bl = 蓝色
gr = 灰色
li = 淡紫色
vi = 淡紫色
ge = 黄色
or = 橘黄色
rs = 粉红色



后视镜调节开关, 驾驶员侧车内上锁按钮, 驾驶员侧车门控制单元

- E43 - 开关
- E48 - 开关
- E308 - 驾驶员侧车内上锁
- J386 - 驾驶员侧车门控制单元
- T4ag - 4 芯插头连接, 棕色
- T4ah - 4 芯插头连接, 棕色
- T32h - 32 芯插头连接, 蓝色
- 205 - 接地连接, 在驾驶员侧车门电缆导线束中
- R95 - 连接 2, 在驾驶员侧车门电缆导线束中

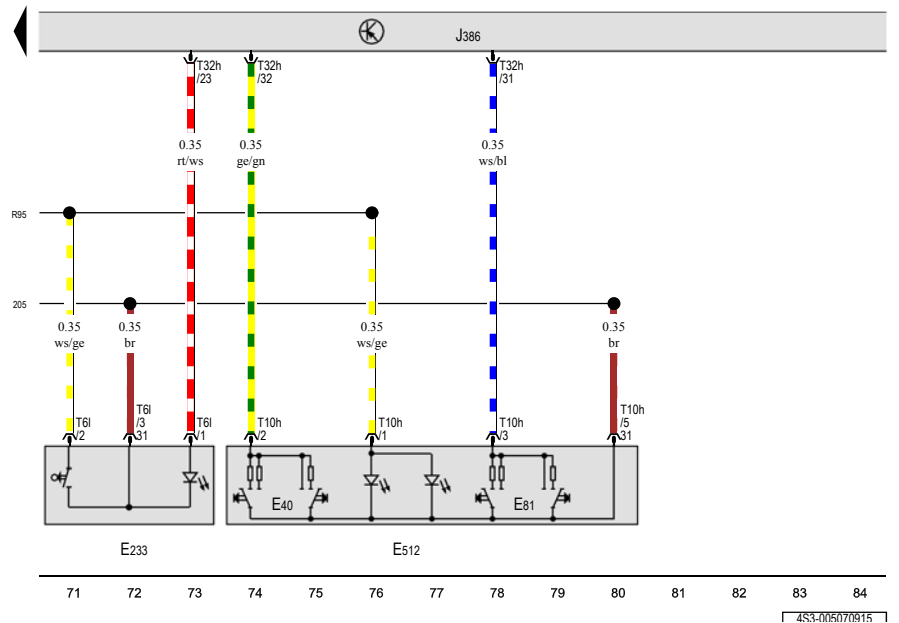


电路图







行李厢盖遥控开锁按钮, 驾驶员车门中的车窗升降器操作单元, 驾驶员侧车门控制单元

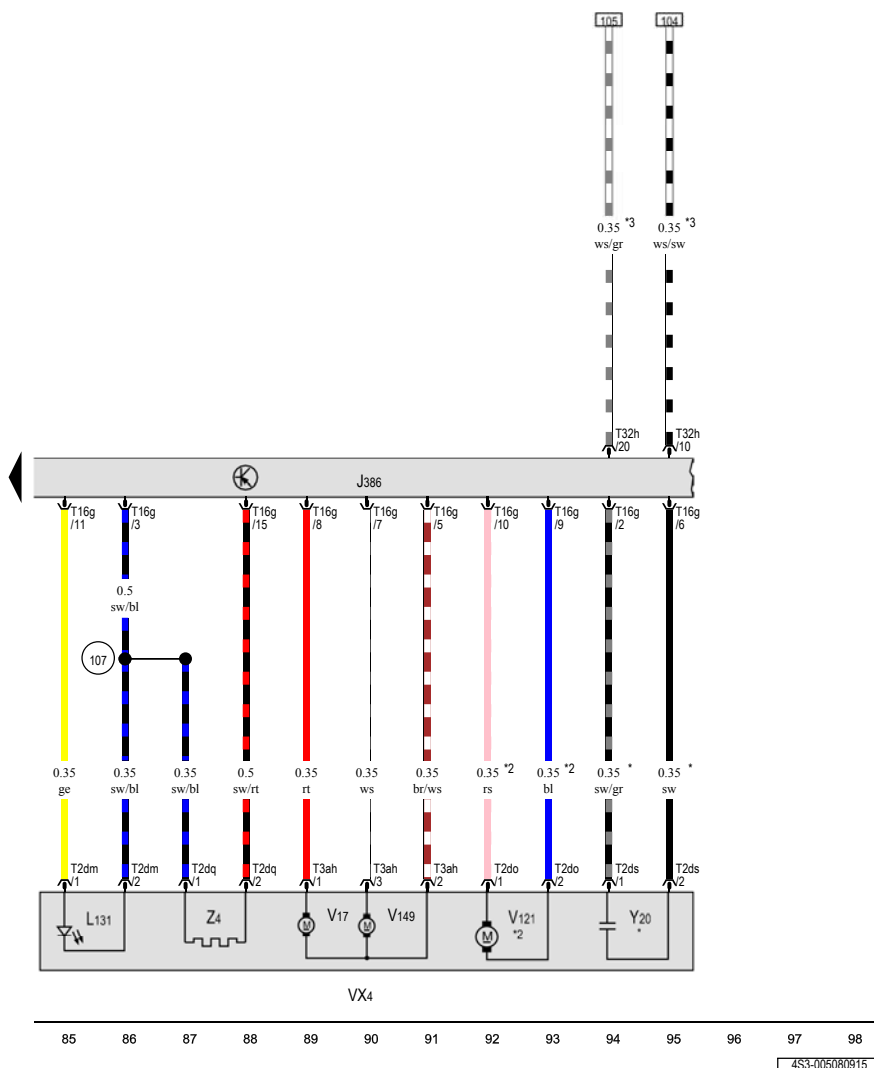
- E40 - 前左车窗 降器
- E81 - 驾驶员车门中的前 车窗 降器开关
- E233 - 行 控开锁
- E512 - 驾驶员车门中的车窗 降器 单元
- J386 - 驾驶员侧车门控制单元
- T6I - 6 芯插头连接, 黑色
- T10h - 10 芯插头连接, 黑色
- T32h - 32 芯插头连接, 蓝色
- 205 - 接地连接, 在驾驶员侧车门电缆导线束中
- R95 - 连接 2, 在驾驶员侧车门电缆导线束中



驾驶员侧车门控制单元

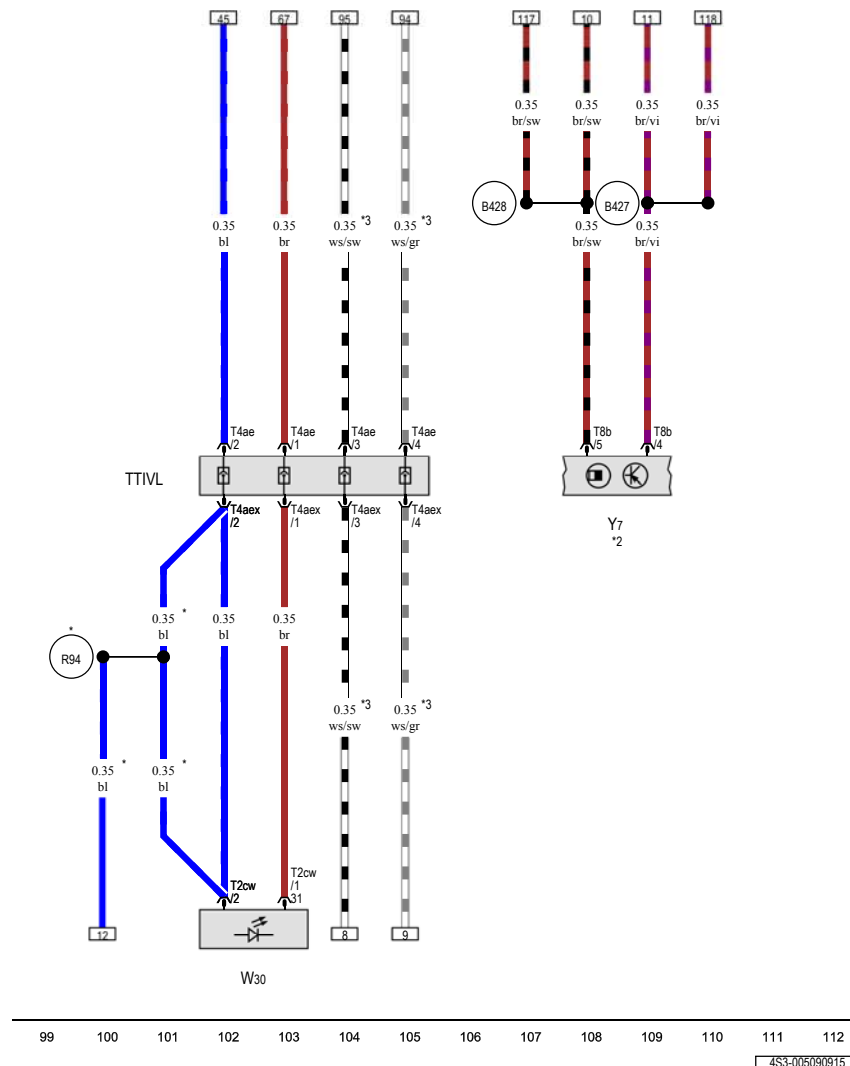
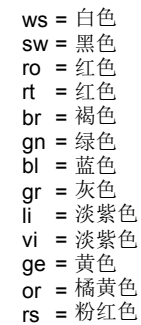
- J386 - 驾驶员侧车门控制单元 
- L131 - 驾驶员侧外 警 灯泡 
- T2dm - 2 芯插头连接
- T2do - 2 芯插头连接
- T2dq - 2 芯插头连接
- T2ds - 2 芯插头连接
- T3ah - 3 芯插头连接
- T16g - 16 芯插头连接, 黑色 
- T32h - 32 芯插头连接, 蓝色 
- VX4 - 驾驶员侧车外
- V17 - 驾驶员侧 电机 2
- V121 - 电机, 驾驶员侧
- V149 - 驾驶员侧 电机
- Y20 - 驾驶员侧自动防 车外
- Z4 - 驾驶员侧 车外
- 107 - 接地连接, 在车外 导线束中
- * - 仅用于带有自动防 车外 的汽车
- *2 - 仅用于带电动 车外 的汽车
- *3 - 不适用于美洲市场

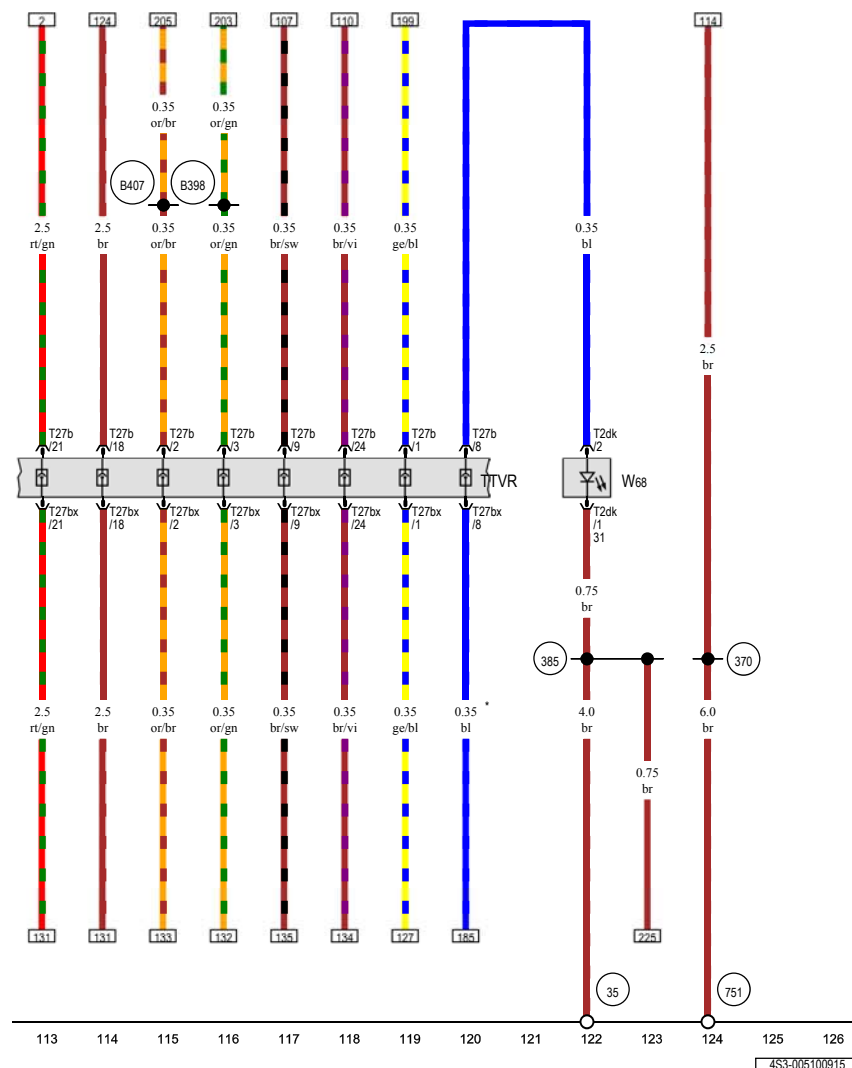
ws = 白色
sw = 黑色
ro = 红色
rt = 红色
br = 褐色
gn = 绿色
bl = 蓝色
gr = 灰色
li = 淡紫色
vi = 淡紫色
ge = 黄色
or = 橘黄色
rs = 粉红色



编号 5 / 9






*3 - 不适用于美洲市场





ws = 白色
sw = 黑色
ro = 红色
rt = 红色
br = 褐色
gn = 绿色
bl = 蓝色
gr = 灰色
li = 淡紫色
vi = 淡紫色
ge = 黄色
or = 橘黄色
rs = 粉红色

右前登车护条背景照明的光导管

- T2dk - 2 芯插头连接, 黑色
- T27b - 27 芯插头连接, 黑色 
- T27bx - 27 芯插头连接, 黑色 
- TTVR - 前车门上的连接位置 
- W68 - 前登车护条背景照明的光导管
- 35 - 接地点, 在 驾驶员 下 
- 370 - 接地连接 5, 在主导线束中
- 385 - 接地连接 20, 在主导线束中
- 751 - 侧 A 柱上的接地点 2 
- B398 - 连接 2 (适/便捷系统 CAN 线, High), 在主导线束中
- B407 - 连接 2 (适/便捷系统 CAN 线, Low), 在主导线束中
- * - 仅用于带有辅助照明灯的汽车



Audi R8

电路图

副驾驶员侧车窗玻璃下降微动开关, 右前车门外把手接触传感器, 副驾驶员侧车门控制单元, 副驾驶员侧电动摇窗器电机

E622 - 驾驶员侧车窗玻璃下降微动开关

G606 - 前车门外把手接触 传感器

J387 - 驾驶员侧车门控制单元

T2df - 2 芯插头连接, 黑色

T2dg - 2 芯插头连接, 黑色

T3af - 3 芯插头连接, 蓝色

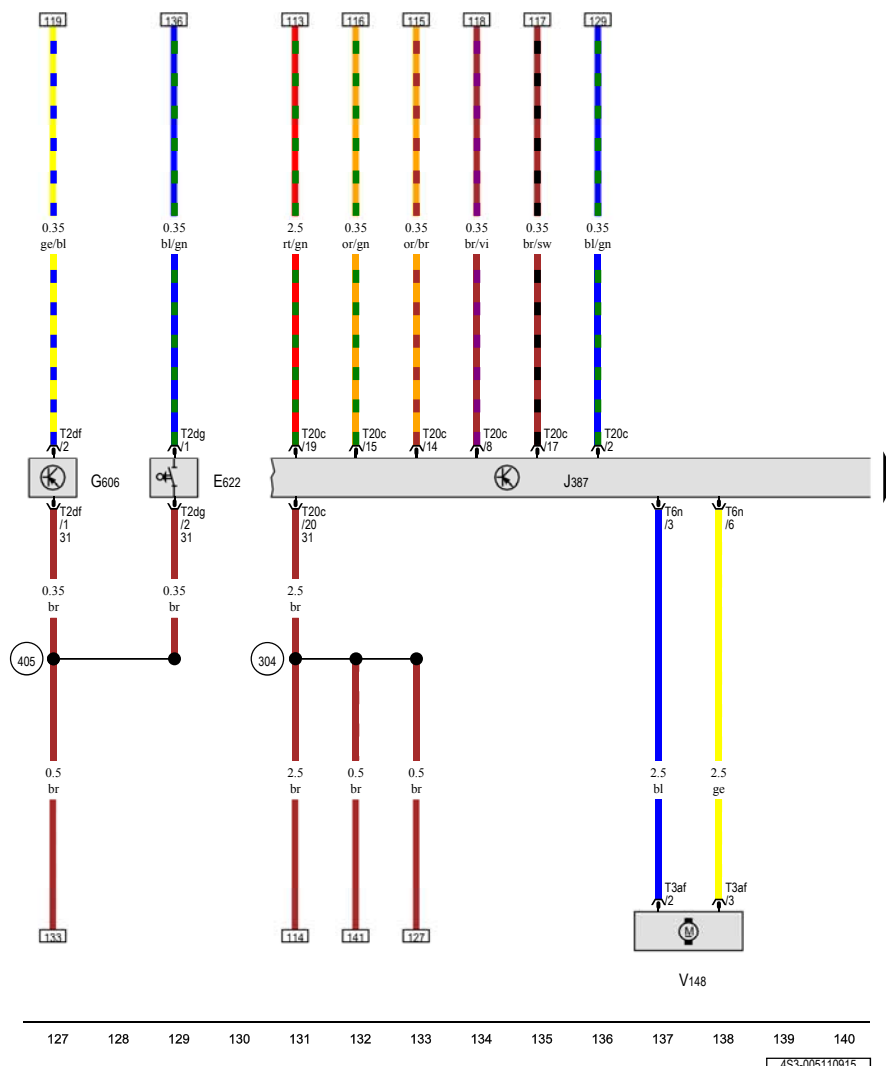
T6n - 6 芯插头连接, 黑色

T20c - 20 芯插头连接, 黑色

V148 - 驾驶员侧电动摇窗器电机

304 - 接地连接 3, 在 驾驶员侧车门电缆导线束中

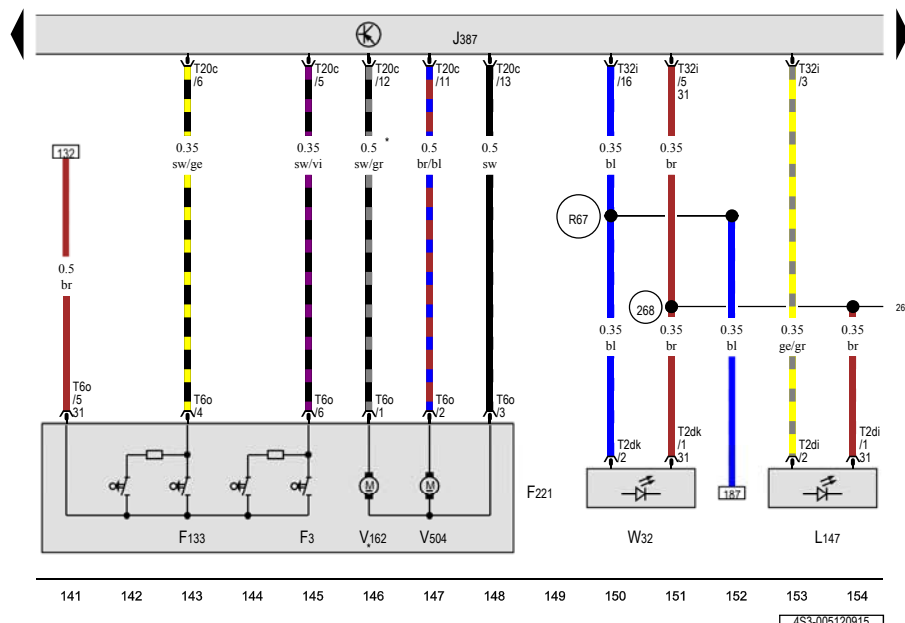
405 - 接地连接 4, 在 驾驶员侧车门电缆导线束中



ws = 白色
sw = 黑色
ro = 红色
rt = 红色
br = 褐色
gn = 绿色
bl = 蓝色
gr = 灰色
li = 淡紫色
vi = 淡紫色
ge = 黄色
or = 橘黄色
rs = 粉红色

副驾驶员侧中央门锁闭锁单元, 副驾驶员侧车门控制单元, 副驾驶员侧车门内把手照明灯泡, 右前登车照明灯

- F3 - 驾驶员侧车门接触开关
- F133 - 前中央门锁执行元件
- F221 - 驾驶员侧中央门锁闭锁单元
- J387 - 驾驶员侧车门控制单元
- L147 - 驾驶员侧车门内把手照明灯泡
- T2di - 2 芯插头连接, 黑色
- T2dk - 2 芯插头连接, 黑色
- T6o - 6 芯插头连接, 黑色
- T20c - 20 芯插头连接, 黑色
- T32i - 32 芯插头连接, 蓝色
- V162 - 驾驶员车门内中控锁 Safe 功能电机
- V504 - 驾驶员侧中央门锁电机
- W32 - 前登车照明灯
- 268 - 接地连接 2, 在 驾驶员侧车门电缆导线束中
- R67 - 正极连接 (58), 在 驾驶员侧车门电缆导线束中
- * - 不适用于美洲市场



ws = 白色
sw = 黑色
ro = 红色
rt = 红色
br = 褐色
gn = 绿色
bl = 蓝色
gr = 灰色
li = 淡紫色
vi = 淡紫色
ge = 黄色
or = 橘黄色
rs = 粉红色

副驾驶员侧车内锁闭按键, 副驾驶员侧车门控制单元, 副驾驶员侧车门储物箱照明灯泡, 右侧出风口照明灯, 副驾驶员侧背景照明光导体

E309 - 驾驶员侧车内锁闭

J387 - 驾驶员侧车门控制单元

L161 - 驾驶员侧车门储物箱照明灯泡

L274 - 侧出风口照明灯

T2dh - 2 芯插头连接, 黑色

T4al - 4 芯插头连接, 棕色

T4am - 4 芯插头连接, 黑色

T4an - 4 芯插头连接, 棕色

T32i - 32 芯插头连接, 蓝色

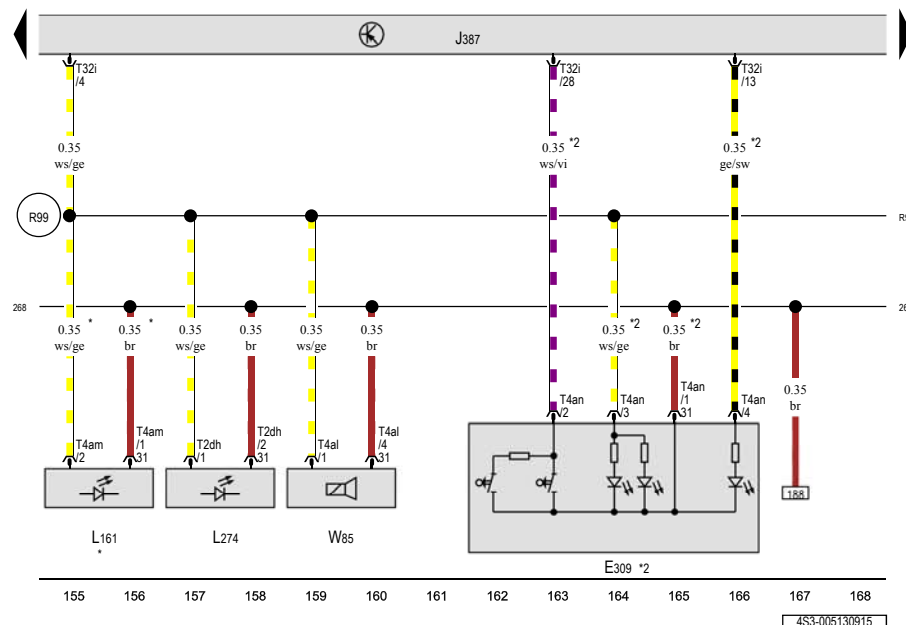
W85 - 驾驶员侧背景照明光导体

268 - 接地连接 2, 在 驾驶员侧车门电缆导线束中

R99 - 连接 2, 在 驾驶员侧车门电缆导线束中

* - 仅用于带有辅助照明灯的汽车

*2 - 仅用于美洲市场



ws = 白色
sw = 黑色
ro = 红色
rt = 红色
br = 褐色
gn = 绿色
bl = 蓝色
gr = 灰色
li = 淡紫色
vi = 淡紫色
ge = 黄色
or = 橘黄色
rs = 粉红色

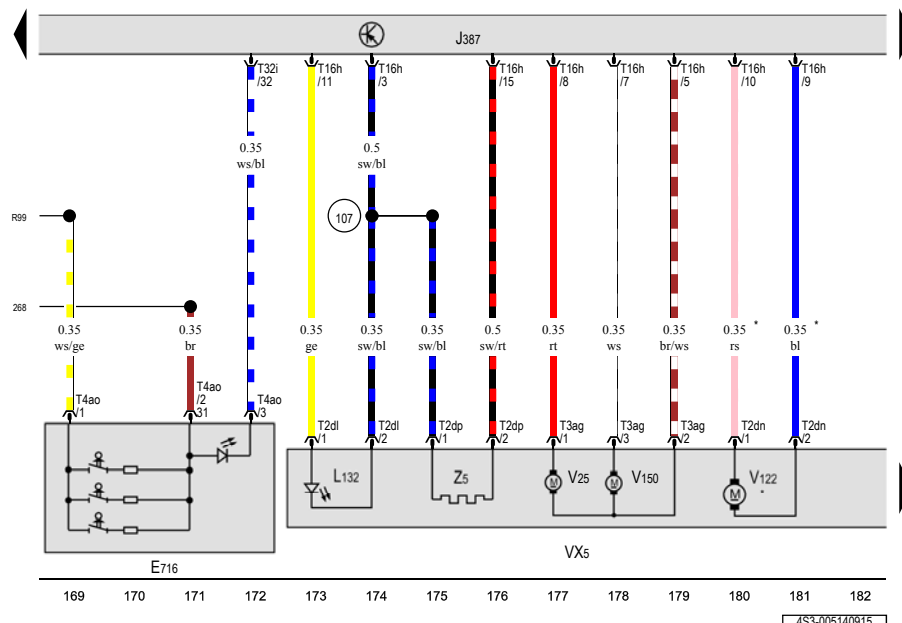
Audi R8

电路图

副驾驶员侧前部车窗升降器按钮, 副驾驶员侧车门控制单元, 副驾驶员侧车外后视镜

- E716 - 驾驶员侧前 车窗 降器
- J387 - 驾驶员侧车门控制单元
- L132 - 驾驶员侧外 警 灯泡
- T2dl - 2 芯插头连接
- T2dn - 2 芯插头连接
- T2dp - 2 芯插头连接
- T3ag - 3 芯插头连接
- T4ao - 4 芯插头连接, 棕色
- T16h - 16 芯插头连接, 黑色
- T32i - 32 芯插头连接, 蓝色
- VX5 - 驾驶员侧车外
- V25 - 驾驶员侧 电机 2
- V122 - 驾驶员侧 内 电机
- V150 - 驾驶员侧 电机
- Z5 - 驾驶员侧 车外
- 107 - 接地连接, 在车外 导线束中
- 268 - 接地连接 2, 在 驾驶员侧车门电缆导线束中
- R99 - 连接 2, 在 驾驶员侧车门电缆导线束中
- * - 仅用于带电动 车外 的汽车

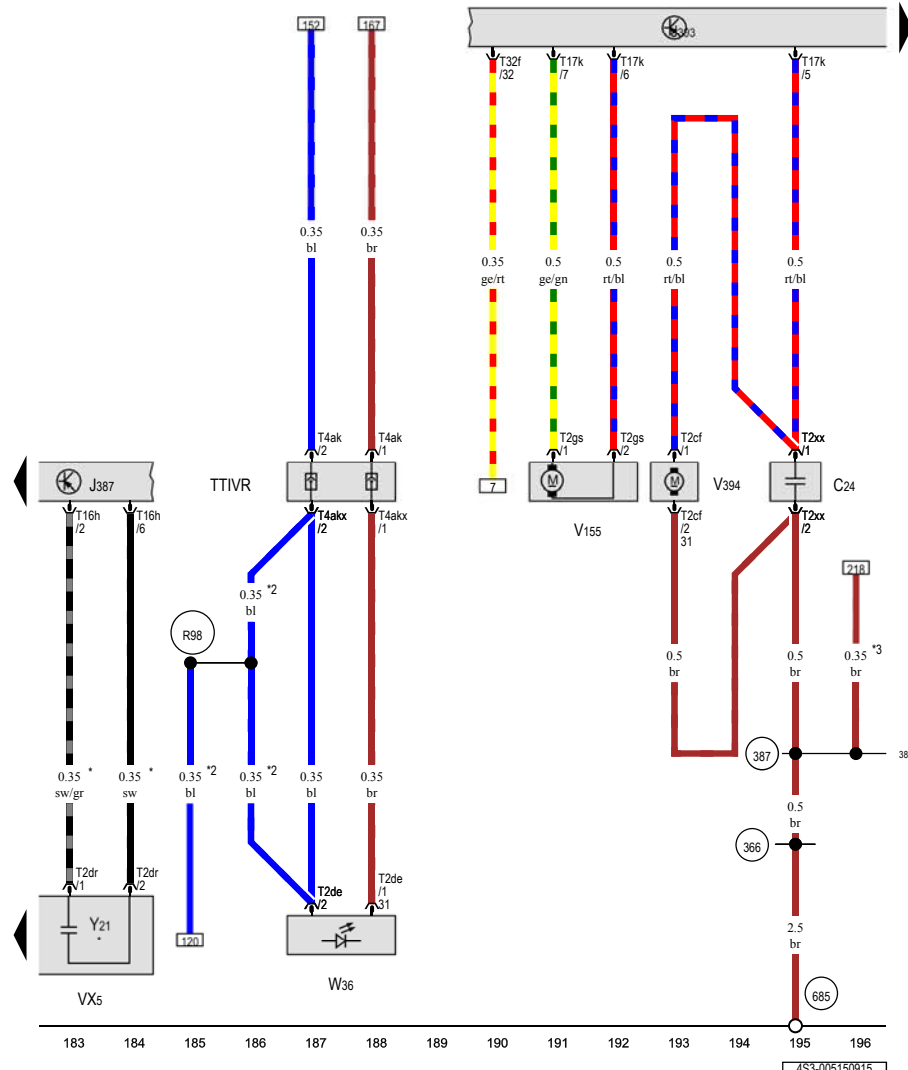
ws = 白色
sw = 黑色
ro = 红色
rt = 红色
br = 褐色
gn = 绿色
bl = 蓝色
gr = 灰色
li = 淡紫色
vi = 淡紫色
ge = 黄色
or = 橘黄色
rs = 粉红色

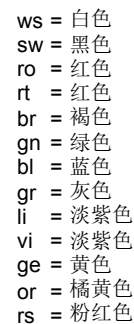


副驾驶员侧车门控制单元, 舒适/便捷系统的中央控制单元, 副驾驶员侧车外后视镜, 油箱盖锁止装置电机, 前盖接触电机, 副驾驶员侧车门警告灯

- C24 - 器
- J387 - 驾驶员侧车门控制单元
- J393 - 适/便捷系统的中央控制单元
- T2cf - 2 芯插头连接, 黑色
- T2de - 2 芯插头连接, 黑色
- T2dr - 2 芯插头连接
- T2gs - 2 芯插头连接, 黑色
- T2xx - 2 芯插头连接
- T4ak - 4 芯插头连接, 黑色
- T4akx - 4 芯插头连接, 黑色
- T16h - 16 芯插头连接, 黑色
- T17k - 17 芯插头连接, 黑色
- T32f - 32 芯插头连接, 蓝色
- TTIVR - 前车门内的连接位置
- VX5 - 驾驶员侧车外
- V155 - 箱 锁 装置电机
- V394 - 前 接触电机
- W36 - 驾驶员侧车门警 灯
- Y21 - 驾驶员侧自动防 车外
- 366 - 接地连接 1, 在主导线束中
- 387 - 接地连接 22, 在主导线束中
- 685 - 接地点 1, 左前 上
- R98 - 连接 1, 在 驾驶员侧车门电缆导线束中
- * - 仅用于带有自动防 车外 的汽车
- *2 - 仅用于带有辅助照明灯的汽车
- *3 - 仅用于美洲市场

ws = 白色
sw = 黑色
ro = 红色
rt = 红色
br = 褐色
gn = 绿色
bl = 蓝色
gr = 灰色
li = 淡紫色
vi = 淡紫色
ge = 黄色
or = 橘黄色
rs = 粉红色





B397 - 连接 1 (适/便捷系统 CAN 线, High), 在主导线束中

B406 - 连接 1 (适/便捷系统 CAN 线, Low), 在主导线束中

Audi R8

电路图

行李厢盖开锁开关, 行李厢应急解锁按钮, 防盗装置传感器, 警报喇叭, 舒适/便捷系统的中央控制单元

E165 - 行 开锁开关

E596 - 行 应 锁

G273 - 车内监控 感器

G384 - 汽车侧 感器

G578 - 防盗装置 感器

H12 - 警报

J393 - 适/便捷系统的中央控制单元

T2ib - 2 芯插头连接, 黑色

T3ad - 3 芯插头连接, 黑色

T4cr - 4 芯插头连接, 棕色

T4r - 4 芯插头连接, 黑色

T17r - 17 芯插头连接, 黑色

T17rx - 17 芯插头连接, 黑色

T32d - 32 芯插头连接, 黑色

TIM - 车内的中 连接位置

367 - 接地连接 2, 在主导线束中

381 - 接地连接 16, 在主导线束中

386 - 接地连接 21, 在主导线束中

645 - 前 上的接地点 1

689 - 接地点, 在车 中 位上

701 - 行 中接地点

B483 - 连接 19, 在主导线束中

B699 - 连接 4 (LIN 线), 在主导线束中

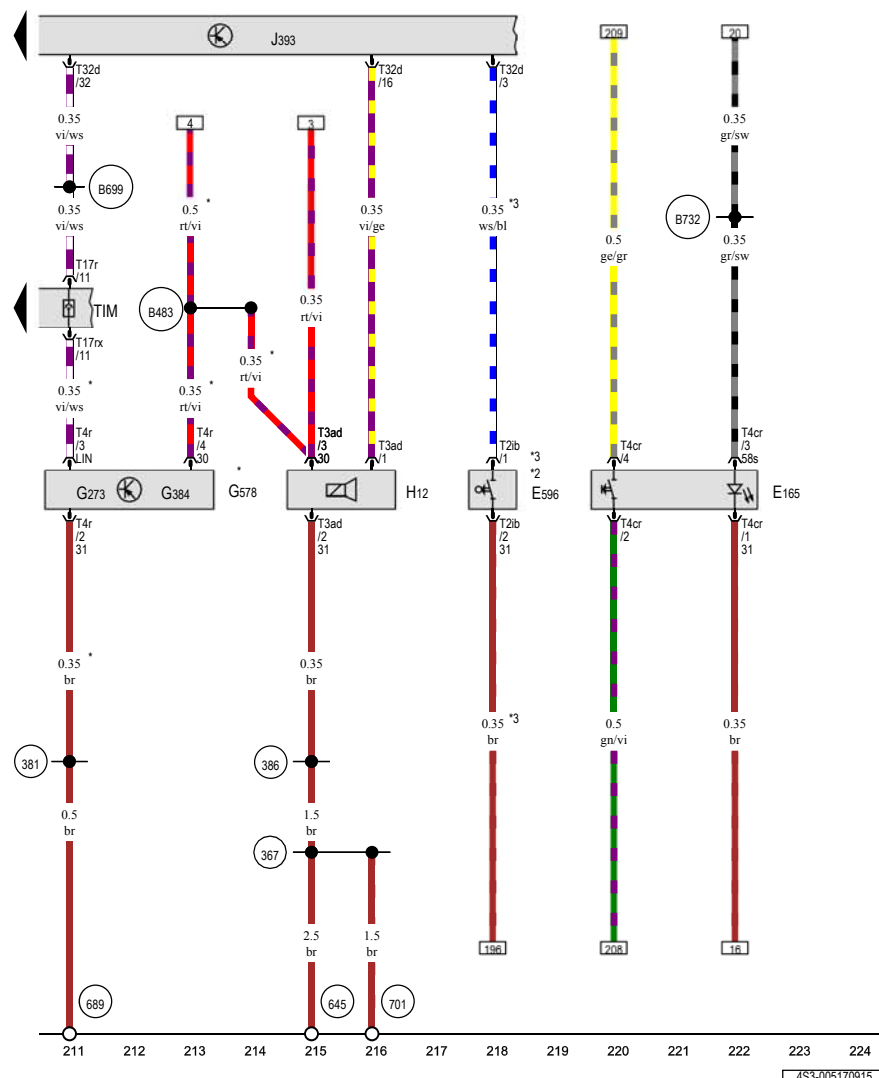
B732 - 连接 2 (58s), 在主导线束中

* - 仅用于带防盗报警装置和车内监控和防拖车装置的汽车

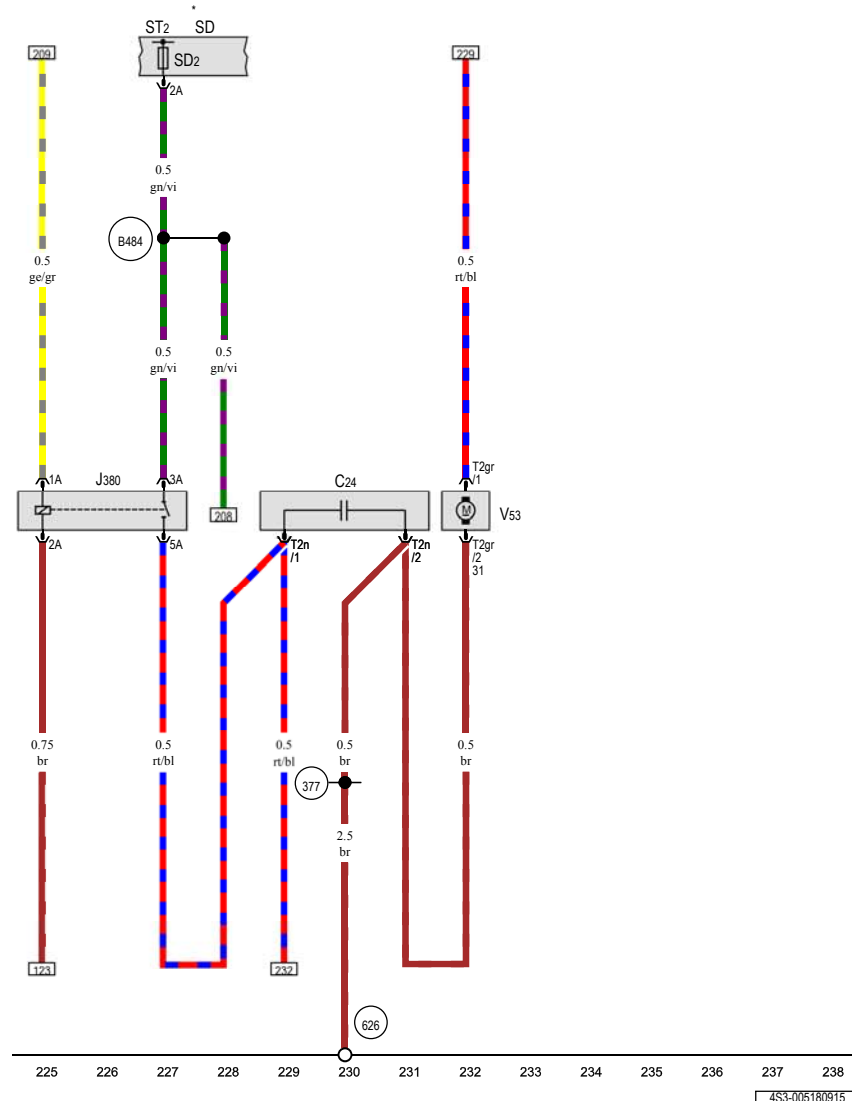
*2 - 布线的 件

*3 - 仅用于美洲市场

ws = 白色
sw = 黑色
ro = 红色
rt = 红色
br = 褐色
gn = 绿色
bl = 蓝色
gr = 灰色
li = 淡紫色
vi = 淡紫色
ge = 黄色
or = 橘黄色
rs = 粉红色



4S3-005170815



行李厢盖中央门锁继电器, 行李厢盖中中央门锁电机

- C24 - 器
- J380 - 行李厢盖中央门锁继电器
- SD - 保险丝架 D
- ST2 - 保险丝架 2
- SD2 - 保险丝架 D 上的保险丝 2
- T2gr - 2 芯插头连接, 黑色
- T2n - 2 芯插头连接
- V53 - 行李厢盖中央门锁电机
- 377 - 接地连接 12, 在主导线束中
- 626 - 侧灯的接地点
- B484 - 连接 20, 在主导线束中
- * - 见保险丝布置所适用的电路图

ws = 白色
 sw = 黑色
 ro = 红色
 rt = 红色
 br = 褐色
 gn = 绿色
 bl = 蓝色
 gr = 灰色
 li = 淡紫色
 vi = 淡紫色
 ge = 黄色
 or = 橘黄色
 rs = 粉红色